

A SUSEP divulgou no dia 07/03/2016 os dados do sistema SES referente a janeiro de 2016. Nessa divulgação temos o fechamento do Mercado Interno de Resseguros de 2015. Vale lembrar que a SUSEP possui uma defasagem de 01 mês entre os mercados de seguros (publicado na frente) e o de resseguros.

O Mercado Interno de Resseguros encerrou o Exercício de 2015 com um Lucro Líquido de R\$ 943,2 milhões contra R\$ 685,0 milhões de 2014, um crescimento nominal de 37,7%. Esse desempenho pode ser atribuído ao desempenho do Resultado Financeiro que apresentou um crescimento de 42,0%. A Combined Ratio foi equivalente a 101,58% dos prêmios ganhos contra 98,44% de 2014. Esse aumento é explicado pelo agravamento da sinistralidade retida amenizada pelo ganho em escala dos custos administrativos e pela redução das Outras Despesas Operacionais (não detalhada pela SUSEP).

Os prêmios totais da operação (prêmios de resseguro, prêmios de retrocessão, prêmios de operações no exterior e RVNE) somaram R\$ 8,5 bilhões contra R\$ 6,6 bilhões de 2014, um crescimento nominal de 29,6%. Vale destacar o desempenho das operações com o exterior que apresentou um crescimento de 517,3%. Os prêmios de resseguro (oriundos do segmento de seguros) somaram R\$ 7,5 bilhões contra R\$ 6,1 bilhões de 2014, uma expansão nominal de 22,7%.

Vale lembrar que o Mercado de Seguros gerou em 2015 um volume de cessões de R\$ 9,1 bilhões contra R\$ 9,3 bilhões de 2014, uma queda de 1,7%. Portanto, e em função dos riscos gerados no segmento de seguros, o Mercado Interno de Resseguros aumentou sua capacidade de absorção passando de 66% em 2014 para 82% em 2015, justificando dessa forma o crescimento de 22,7%.

A líder de mercado é o IRB – Brasil RE com 45,77% das vendas globais (em 2014 foi de 45,73%) seguido pela Zurich RE, Allianz RE e Austral RE. O maior crescimento de vendas foi da BTG Pactual RE com 105,6% sobre os prêmios de 2014. Em termos de linha de produtos o segmento Patrimonial correspondeu a 30,66% das vendas contra 33,68% do ano passado. Em segundo lugar temos Outros Ramos não detalhados pela SUSEP.

A seguir apresento os mais variados desempenhos do mercado.

MERCADO INTERNO DE RESSEGUROS	JAN A DEZ 2015				
	2014	%	2015	%	%15/14
R\$					
PREMIOS RESSEGUARADOS					
RESSEGUROS BRUTOS	R\$ 6.108.562.444	93,03%	R\$ 7.496.300.466	88,11%	22,72%
RVNE	R\$ 171.628.459	2,61%	R\$ 52.394.119	0,62%	-69,47%
RETROCESSÃO	R\$ 205.043.153	3,12%	R\$ 457.535.206	5,38%	123,14%
OPER. EXTERIOR	R\$ 81.236.443	1,24%	R\$ 501.453.487	5,89%	517,28%
TOTAL	R\$ 6.566.470.499	100,00%	R\$ 8.507.683.278	100,00%	29,56%
PRÊMIOS RETROCESSÃO	-R\$ 2.803.806.934	-42,70%	-R\$ 3.479.800.290	-40,90%	24,11%
PRÊMIOS RETIDOS	R\$ 3.762.663.565	57,30%	R\$ 5.027.882.988	59,10%	33,63%
INCREMENTO PROVISÕES TÉCNICAS	-R\$ 158.477.276	-2,41%	-R\$ 145.341.256	-1,71%	-8,29%
PRÊMIOS GANHOS	R\$ 3.604.186.289	100,00%	R\$ 4.882.541.732	100,00%	35,47%
SINISTROS RETIDOS					
SINISTROS LÍQUIDOS	-R\$ 2.002.961.268	-55,57%	-R\$ 2.957.276.816	-60,57%	47,65%
PROVISÃO IBNR	-R\$ 332.403.030	-9,22%	-R\$ 384.104.803	-7,87%	15,55%
PROVISÃO IBNER	-R\$ 20.953.639	-0,58%	-R\$ 4.468.464	-0,09%	-78,67%
TOTAL	-R\$ 2.356.317.937	-65,38%	-R\$ 3.345.850.083	-68,53%	41,99%
COMERCIALIZAÇÃO					
COMISSÃO RESSEGURO	-R\$ 1.091.789.060	-30,29%	-R\$ 1.341.053.749	-27,47%	22,83%
COMISSÃO RETROCESSÃO	R\$ 508.510.463	14,11%	R\$ 567.435.895	11,62%	11,59%
DIFERIMENTO	R\$ 10.903.449	0,30%	R\$ 4.729.620	0,10%	-56,62%
TOTAL	-R\$ 572.375.148	-15,88%	-R\$ 768.888.234	-15,75%	34,33%
OUTRAS R/D. OPERACIONAIS	-R\$ 147.743.406	-4,10%	-R\$ 129.115.002	-2,64%	-12,61%
MARGEM DE CONTRIBUIÇÃO	R\$ 527.749.798	14,64%	R\$ 638.688.413	13,08%	21,02%
DESPESAS ADMINISTRATIVAS	-R\$ 453.699.004	-12,59%	-R\$ 494.238.686	-10,12%	8,94%
DESPESAS COM IMPOSTOS	-R\$ 17.953.136	-0,50%	-R\$ 221.627.456	-4,54%	>1000%
RESULTADO INDUSTRIAL	R\$ 56.097.658	1,56%	-R\$ 77.177.729	-1,58%	*
COMBINED RATIO	98,44%		101,58%		
RESULTADO FINANCEIRO	R\$ 1.014.692.630	28,15%	R\$ 1.441.162.935	29,52%	42,03%
RESULTADO OPERACIONAL	R\$ 1.070.790.288	29,71%	R\$ 1.363.985.206	27,94%	27,38%

MERCADO INTERNO DE RESSEGUROS	JAN A DEZ 2015				
	R\$				
	2014	%	2015	%	%15/14
RESULTADO PATRIMONIAL	R\$ 46.298.312		R\$ 12.995.825		-71,93%
GANHOS/PERDAS ATIVOS NÃO RECORRENTES	R\$ 47.954		-R\$ 837.534		*
RESULTADO ANTES TRIBUTOS E PLR	R\$ 1.117.136.554	31,00%	R\$ 1.376.143.497	28,18%	23,18%
DESPESAS COM TRIBUTOS	-R\$ 374.848.753	-33,55%	-R\$ 396.464.830	-28,81%	5,77%
PARTICIPAÇÃO NOS LUCROS EMPREGADOS	-R\$ 57.247.826	-7,71%	-R\$ 36.438.238	-3,72%	-36,35%
LUCRO/PREJUÍZO DO PERÍODO	R\$ 685.039.975	19,01%	R\$ 943.240.429	19,32%	37,69%

MERCADO INTERNO DE RESSEGUROS	TAXA MÉDIA RETORNO - PL	
	R\$	
	2014	2015
% NO PERÍODO	12,65%	15,15%
% AO MÊS	1,00%	1,18%
% AO ANO	12,65%	15,15%

MERCADO INTERNO DE RESSEGUROS	INDICADORES OPERACIONAIS	
	R\$	
	2014	2015
% CESSÃO RETROCESSÃO	42,70%	40,90%
% COMISSÃO DE RESSEGURO	16,63%	15,76%
% COMISSÃO RETROCESSÃO	18,14%	16,31%
% SINISTROS RETIDOS	65,38%	68,53%
% SINISTROS LÍQUIDOS (EX-PROVISÕES)	55,57%	60,57%
% MARGEM DE CONTRIBUIÇÃO	14,64%	13,08%
% DESPESAS ADMINISTRATIVAS	12,59%	10,12%
% COMBINED RATIO	98,44%	101,58%
% RESULTADO FINANCEIRO	28,15%	29,52%
% RESULTADO OPERACIONAL	29,71%	27,94%

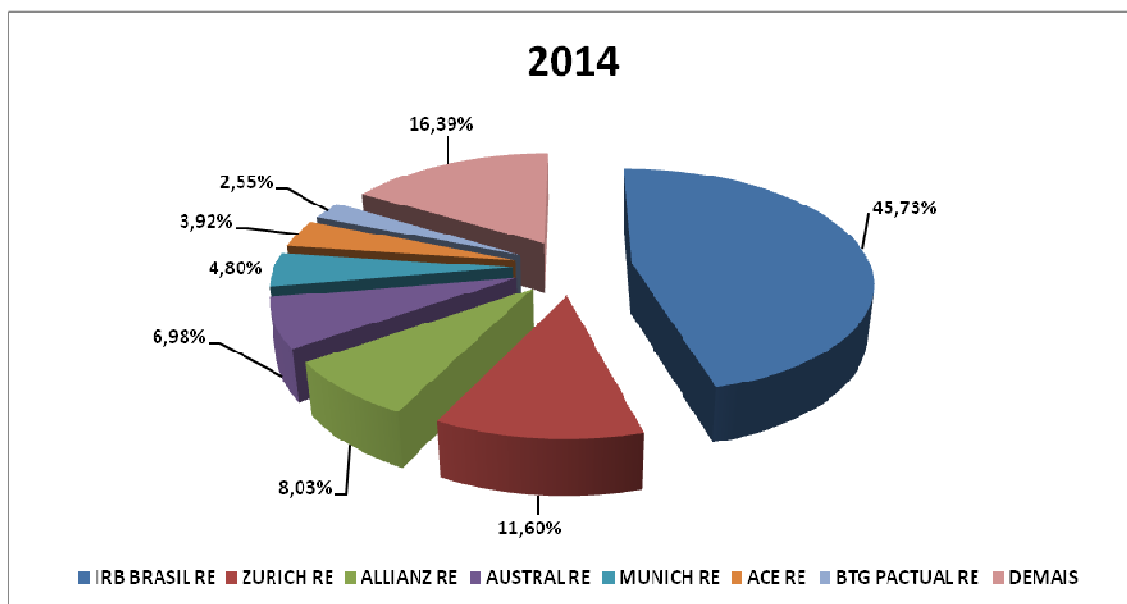
MERCADO INTERNO DE RESSEGURO

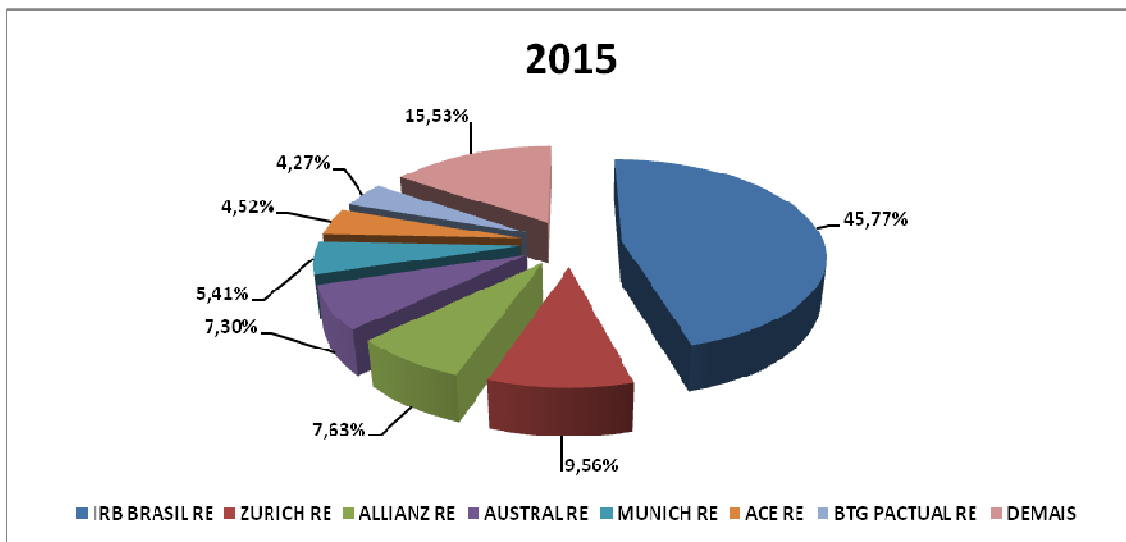
JAN A DEZ 2015

PREMIOS DE RESSEGURO (*)

	2014	%	2015	%	%15/14
IRB BRASIL RE	R\$ 2.793.654.975	45,73%	R\$ 3.431.298.787	45,77%	22,82%
ZURICH RE	R\$ 708.396.250	11,60%	R\$ 716.398.421	9,56%	1,13%
ALLIANZ RE	R\$ 490.410.458	8,03%	R\$ 572.251.299	7,63%	16,69%
AUSTRAL RE	R\$ 426.424.477	6,98%	R\$ 547.067.516	7,30%	28,29%
MUNICH RE	R\$ 293.150.656	4,80%	R\$ 405.863.852	5,41%	38,45%
ACE RE	R\$ 239.638.934	3,92%	R\$ 339.009.449	4,52%	41,47%
BTG PACTUAL RE	R\$ 155.631.677	2,55%	R\$ 320.029.166	4,27%	105,63%
SWISS RE	R\$ 246.268.169	4,03%	R\$ 279.837.308	3,73%	13,63%
JM RE	R\$ 224.029.751	3,67%	R\$ 246.156.192	3,28%	9,88%
MAPFRE RE	R\$ 282.109.407	4,62%	R\$ 188.979.906	2,52%	-33,01%
SCOR RE	R\$ 1.772.172	0,03%	R\$ 105.980.942	1,41%	0,00%
AIG RE	R\$ 79.955.575	1,31%	R\$ 105.063.515	1,40%	31,40%
TERRA BRASILIS RE	R\$ 73.835.933	1,21%	R\$ 103.674.492	1,38%	40,41%
AXA RE	R\$ 5.520.004	0,09%	R\$ 53.496.127	0,71%	0,00%
XL RE	R\$ 60.708.305	0,99%	R\$ 52.657.169	0,70%	-13,26%
MARKEL RE	R\$ 27.055.701	0,44%	R\$ 28.536.325	0,38%	5,47%
TOTAL	R\$ 6.108.562.444	100,00%	R\$ 7.496.300.466	100,00%	22,72%

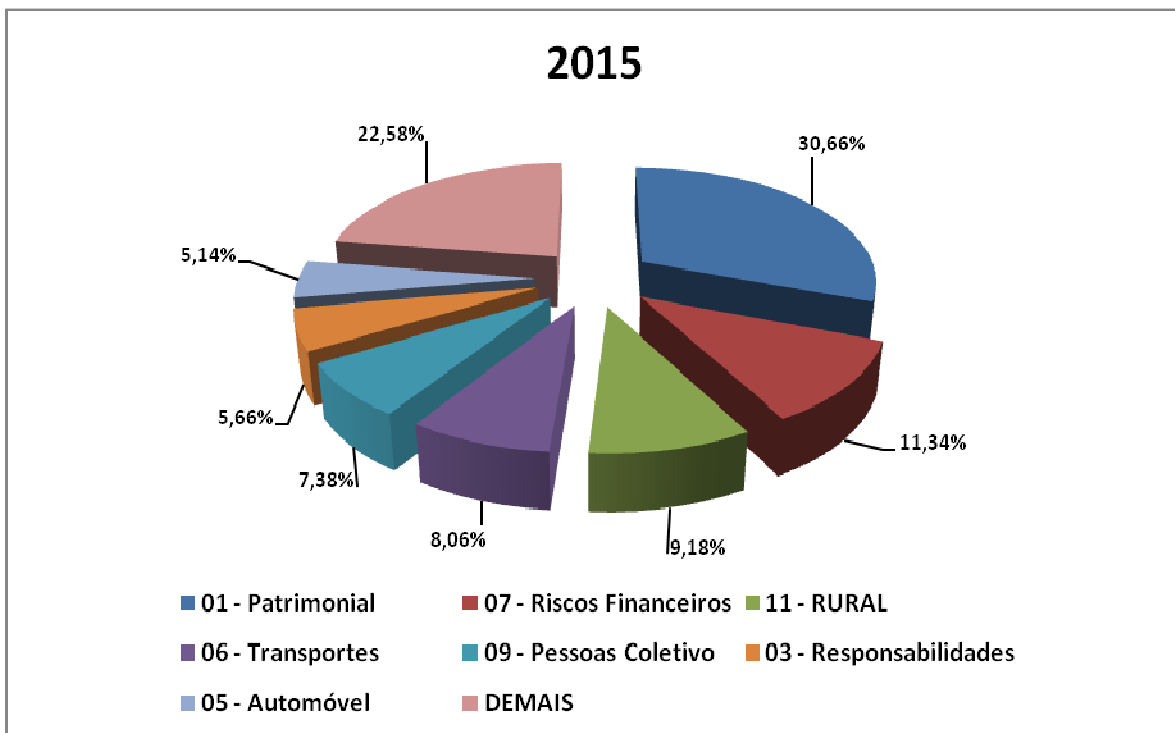
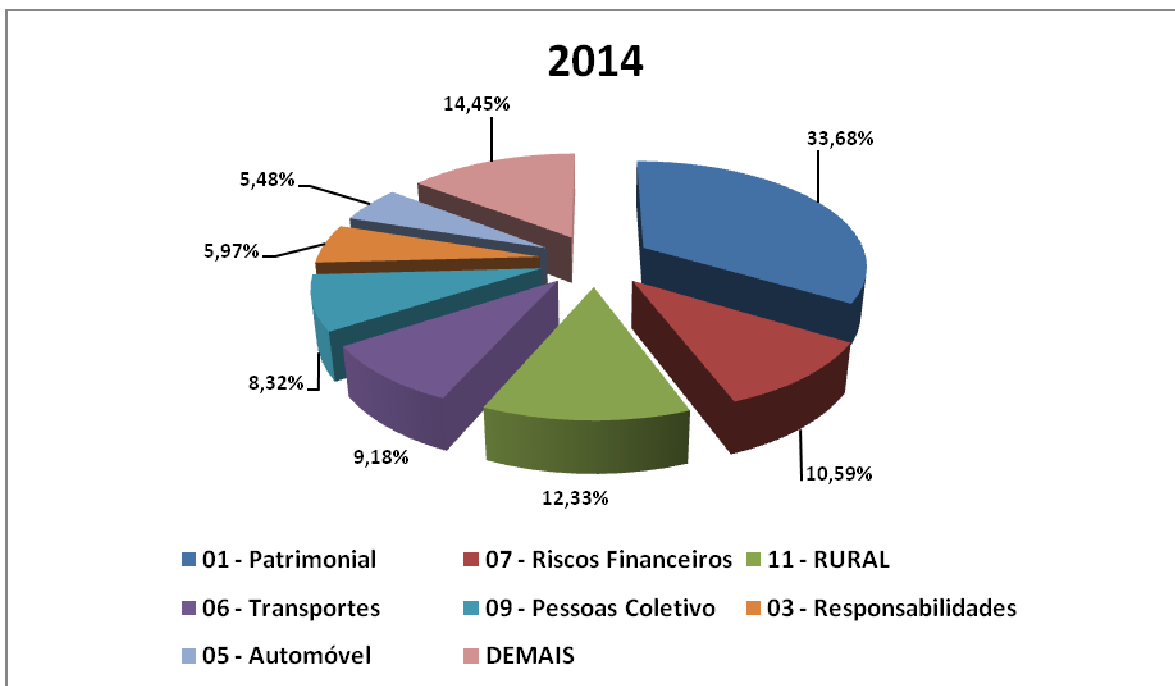
(*) - Não considera comissões, retrocessões, RVNE e operações no exterior.





MERCADO RESSEGURO INTERNO

JAN A DEZ 2015	2014	%	2015	%	%15/15
01 - Patrimonial	R\$ 2.057.234.005	33,68%	R\$ 2.298.107.018	30,66%	11,71%
12 - Outros	R\$ 254.000.294	4,16%	R\$ 863.852.920	11,52%	240,10%
07 - Riscos Financeiros	R\$ 646.806.583	10,59%	R\$ 850.235.619	11,34%	31,45%
11 - RURAL	R\$ 753.207.138	12,33%	R\$ 688.232.840	9,18%	-8,63%
06 - Transportes	R\$ 560.773.963	9,18%	R\$ 604.166.489	8,06%	7,74%
09 - Pessoas Coletivo	R\$ 508.194.045	8,32%	R\$ 553.148.996	7,38%	8,85%
03 - Responsabilidades	R\$ 364.884.789	5,97%	R\$ 423.953.193	5,66%	16,19%
05 - Automóvel	R\$ 334.803.930	5,48%	R\$ 385.496.307	5,14%	15,14%
02 - Riscos Especiais	R\$ 282.383.983	4,62%	R\$ 323.462.640	4,31%	14,55%
15 - Aeronáuticos	R\$ 140.667.073	2,30%	R\$ 213.503.131	2,85%	51,78%
14 - Marítimos	R\$ 113.592.776	1,86%	R\$ 152.088.018	2,03%	33,89%
10 - Habitacional	R\$ 69.138.515	1,13%	R\$ 111.502.860	1,49%	61,27%
13- Pessoas Individual	R\$ 20.713.686	0,34%	R\$ 27.133.863	0,36%	30,99%
04 - Cascos	R\$ 2.335.507	0,04%	R\$ 1.908.630	0,03%	0,00%
08 - Crédito	-R\$ 173.840	0,00%	-R\$ 492.054	-0,01%	183,05%
Totais	R\$ 6.108.562.446	100,00%	R\$ 7.496.300.468	100,00%	22,72%



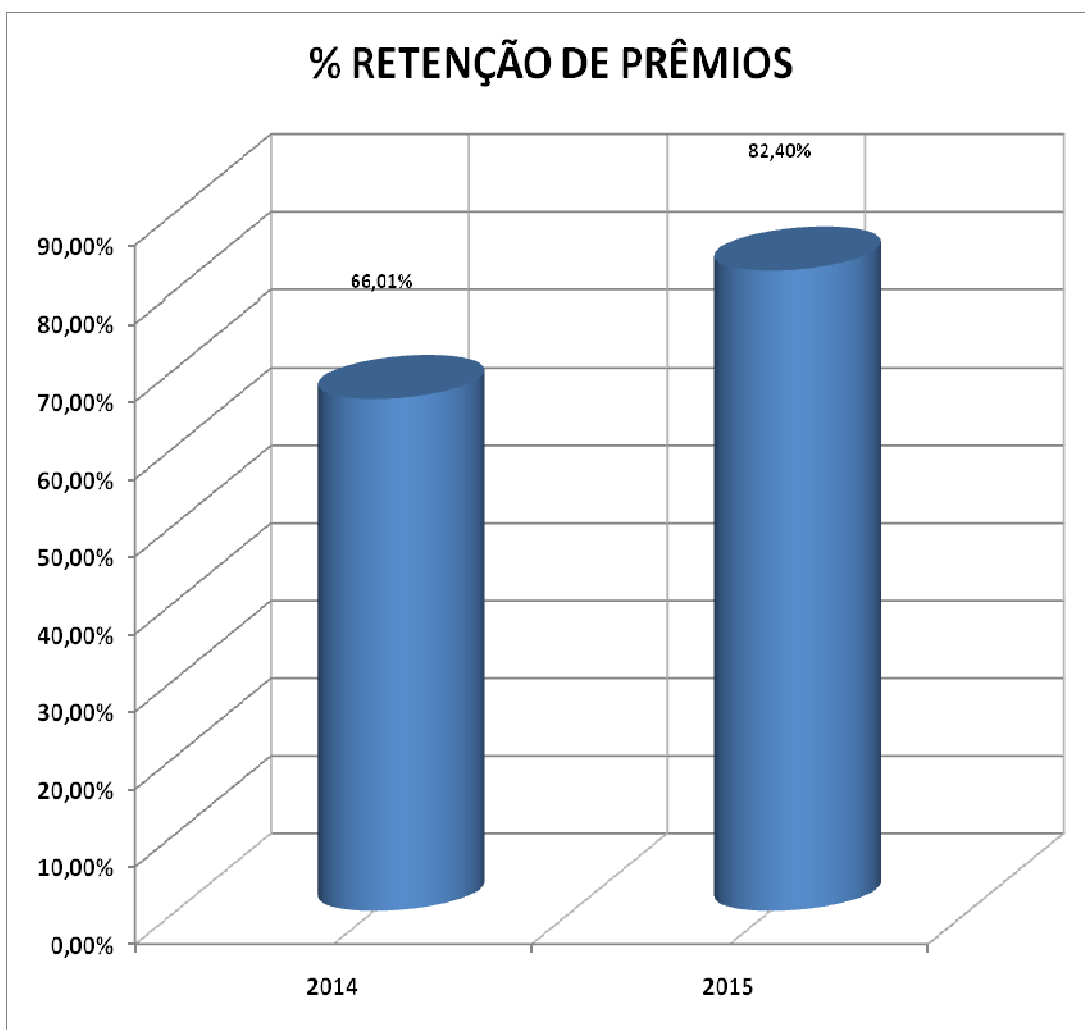
ipca 10,70%

MERCADO INTENO RESSEGUROS

JAN A DEZ 2015

R\$ MIL

	2014	2015	%15/14
PREMIOS RESSEGURO - MERCADO TOTAL	R\$ 9.254.221	R\$ 9.097.807	-1,69%
PREMIOS DE RESSEGURO - MERCADO INTERNO	R\$ 6.108.562	R\$ 7.496.300	22,72%
% RETENÇÃO DE PRÊMIOS	66,01%	82,40%	



MERCADO INTERNO DE RESSEGURO

JAN A DEZ 2015

LUCRO / PREJUÍZO DO PERÍODO

	2014	%	2015	%	%15/14
IRB BRASIL RE	R\$ 601.541.872	87,81%	R\$ 763.717.691	80,97%	26,96%
JM RE	R\$ 45.377.415	6,62%	R\$ 60.056.435	6,37%	32,35%
AUSTRAL RE	R\$ 18.823.112	2,75%	R\$ 43.257.182	4,59%	129,81%
BTG PACTUAL RE	R\$ 21.039.780	3,07%	R\$ 32.475.645	3,44%	54,35%
XL RE	R\$ 21.725.055	3,17%	R\$ 20.962.837	2,22%	-3,51%
ALLIANZ RE	-R\$ 30.481.929	-4,45%	R\$ 18.884.854	2,00%	*
MAPFRE RE	R\$ 19.453.778	2,84%	R\$ 17.186.183	1,82%	-11,66%
ZURICH RE	-R\$ 8.908.330	-1,30%	R\$ 14.904.018	1,58%	*
MUNICH RE	R\$ 24.655.470	3,60%	R\$ 14.025.282	1,49%	-43,11%
ACE RE	R\$ 11.508.807	1,68%	R\$ 8.598.436	0,91%	-25,29%
AIG RE	R\$ 5.742.539	0,84%	R\$ 8.221.666	0,87%	43,17%
TERRA BRASILIS RE	R\$ 2.680.284	0,39%	-R\$ 1.701.817	-0,18%	*
SCOR RE	R\$ 2.220.313	0,32%	-R\$ 2.757.177	-0,29%	*
AXA RE	-R\$ 7.120.204	-1,04%	-R\$ 9.660.032	-1,02%	35,67%
MARKEL RE	-R\$ 5.026.072	-0,73%	-R\$ 10.602.441	-1,12%	110,95%
SWISS RE	-R\$ 38.191.919	-5,58%	-R\$ 34.328.360	-3,64%	-10,12%
TOTAL	R\$ 685.039.971	100,00%	R\$ 943.240.402	100,00%	37,69%

MERCADO INTERNO DE RESSEGURO

JAN A DEZ 2015

TAXA MÉDIA DE RETORNO DO PATRIMÔNIO
LÍQUIDO

	2014	2015
ACE RE	11,35%	10,09%
AIG RE	7,21%	10,04%
ALLIANZ RE	-19,63%	9,62%
AUSTRAL RE	10,31%	17,48%
AXA RE	-8,97%	-6,45%
BTG PACTUAL RE	8,43%	8,65%
IRB BRASIL RE	21,40%	24,92%
JM RE	6,90%	8,61%
MAPFRE RE	15,53%	12,22%
MARKEL RE	-6,77%	-14,18%
MUNICH RE	11,86%	4,56%
SCOR RE	2,20%	-2,75%
SWISS RE	-33,53%	-21,08%
TERRA BRASILIS RE	2,74%	-1,73%
XL RE	8,54%	7,63%
ZURICH RE	-7,28%	8,83%
TOTAL	12,65%	15,15%

MERCADO INTERNO DE RESSEGURO		JAN A DEZ 2015
% CESSÃO DE RETROCESSÃO		
	2014	2015
ACE RE	36,61%	49,76%
AIG RE	60,53%	51,41%
ALLIANZ RE	54,95%	52,49%
AUSTRAL RE	55,52%	40,91%
AXA RE	115,74%	45,80%
BTG PACTUAL RE	81,22%	82,54%
IRB BRASIL RE	33,52%	32,35%
JM RE	79,54%	83,69%
MAPFRE RE	44,81%	28,73%
MARKEL RE	20,10%	31,19%
MUNICH RE	37,53%	33,84%
SCOR RE	0,00%	33,22%
SWISS RE	44,33%	41,35%
TERRA BRASILIS RE	56,04%	64,13%
XL RE	29,02%	43,86%
ZURICH RE	44,33%	47,77%
TOTAL	42,70%	40,90%

MERCADO INTERNO DE RESSEGURO		JAN A DEZ 2015
% COMISSÃO RESSEGURO		
	2014	2015
ACE RE	26,49%	13,15%
AIG RE	17,33%	17,26%
ALLIANZ RE	10,32%	13,44%
AUSTRAL RE	27,17%	20,97%
AXA RE	0,87%	8,57%
BTG PACTUAL RE	20,11%	17,84%
IRB BRASIL RE	13,62%	12,80%
JM RE	35,12%	36,86%
MAPFRE RE	15,10%	19,96%
MARKEL RE	36,49%	27,83%
MUNICH RE	7,64%	19,21%
SCOR RE	0,00%	17,16%
SWISS RE	19,39%	17,28%
TERRA BRASILIS RE	25,20%	21,18%
XL RE	15,25%	20,14%
ZURICH RE	19,39%	17,93%
TOTAL	16,63%	15,76%

MERCADO INTERNO DE RESSEGURO

JAN A DEZ 2015

% COMISSÃO RETROCESSÃO

	2014	2015
ACE RE	21,03%	13,88%
AIG RE	25,98%	28,62%
ALLIANZ RE	10,59%	11,76%
AUSTRAL RE	32,11%	31,02%
AXA RE	2,90%	0,29%
BTG PACTUAL RE	35,79%	41,58%
IRB BRASIL RE	12,49%	6,73%
JM RE	37,87%	39,39%
MAPFRE RE	10,61%	13,38%
MARKEL RE	55,73%	43,94%
MUNICH RE	5,68%	4,18%
SCOR RE	0,00%	31,73%
SWISS RE	31,71%	31,84%
TERRA BRASILIS RE	31,56%	25,73%
XL RE	17,02%	37,83%
ZURICH RE	10,88%	9,56%
TOTAL	18,14%	16,31%

MERCADO INTERNO DE RESSEGURO

JAN A DEZ 2015

% SINISTRALIDADE

	2014	2015
ACE RE	66,14%	60,72%
AIG RE	62,32%	91,75%
ALLIANZ RE	89,68%	70,13%
AUSTRAL RE	48,43%	49,71%
AXA RE	14,08%	78,99%
BTG PACTUAL RE	0,14%	0,19%
IRB BRASIL RE	61,70%	63,94%
JM RE	13,42%	17,19%
MAPFRE RE	69,60%	67,69%
MARKEL RE	79,23%	107,33%
MUNICH RE	63,29%	83,80%
SCOR RE	0,00%	87,76%
SWISS RE	108,41%	109,90%
TERRA BRASILIS RE	57,50%	102,06%
XL RE	72,11%	83,38%
ZURICH RE	71,50%	78,48%
TOTAL	65,38%	68,53%

MERCADO INTERNO DE RESSEGURO

JAN A DEZ 2015

% DESPESAS ADMINISTRATIVAS

	2014	2015
ACE RE	7,65%	9,62%
AIG RE	26,04%	8,88%
ALLIANZ RE	20,46%	20,91%
AUSTRAL RE	5,85%	3,56%
AXA RE	*	170,12%
BTG PACTUAL RE	6,50%	5,17%
IRB BRASIL RE	11,06%	8,52%
JM RE	27,36%	25,45%
MAPFRE RE	5,05%	5,53%
MARKEL RE	41,32%	51,96%
MUNICH RE	23,75%	12,30%
SCOR RE	864,87%	14,99%
SWISS RE	21,92%	19,64%
TERRA BRASILIS RE	44,27%	32,80%
XL RE	7,62%	12,34%
ZURICH RE	1,36%	0,84%
TOTAL	12,59%	10,12%

MERCADO INTERNO DE RESSEGURO

JAN A DEZ 2015

% COMBINED RATIO

	2014	2015
ACE RE	106,85%	105,79%
AIG RE	106,28%	114,69%
ALLIANZ RE	129,87%	109,09%
AUSTRAL RE	97,81%	95,41%
AXA RE	212,07%	292,49%
BTG PACTUAL RE	-105,83%	-67,05%
IRB BRASIL RE	87,46%	91,72%
JM RE	84,33%	77,37%
MAPFRE RE	100,14%	102,36%
MARKEL RE	153,06%	186,06%
MUNICH RE	107,81%	134,17%
SCOR RE	966,08%	118,46%
SWISS RE	151,25%	144,52%
TERRA BRASILIS RE	133,28%	161,14%
XL RE	99,03%	110,89%
ZURICH RE	110,36%	106,39%
TOTAL	98,44%	101,58%

MERCADO INTERNO DE RESSEGURO

JAN A DEZ 2015

% RENTABILIDADE OPERACIONAL

	2014	2015
ACE RE	9,33%	7,29%
AIG RE	26,71%	18,27%
ALLIANZ RE	-23,91%	11,79%
AUSTRAL RE	15,79%	19,82%
AXA RE	2678,49%	-115,73%
BTG PACTUAL RE	18,55%	18,38%
IRB BRASIL RE	41,60%	36,75%
JM RE	172,46%	266,58%
MAPFRE RE	20,53%	21,14%
MARKEL RE	-13,45%	-35,44%
MUNICH RE	27,35%	9,60%
SCOR RE	1442,40%	-5,28%
SWISS RE	-34,73%	-23,87%
TERRA BRASILIS RE	19,59%	-11,45%
XL RE	63,85%	90,86%
ZURICH RE	-2,32%	5,24%
TOTAL	29,71%	27,94%