

INTRODUÇÃO:

Nesse estudo apresento o desempenho do Mercado de Seguros em termos de volume de prêmios emitidos e resultados por grupo / seguradora nas versões com e sem o produto financeiro VGBL e a estrutura de produção por segmento.

Como já comentado em estudos já divulgados o Mercado Brasileiro de Seguros reduziu drasticamente o crescimento das vendas em 2015, fato gerado pela recessão que o País atravessa. Segundo previsões de mercado a situação continuará desfavorável para 2016 e possivelmente para 2017.

Como poderá ser observado no estudo sem considerar o VGBL o Mercado apresentou um crescimento nominal de 4,77% ou real de (-) 5,17% (IPCA 12 meses em novembro de 2015). Muitos dos crescimentos observados de forma isolada podem ser atribuídos a compra de seguradoras e/ou carteiras específicas e fusão de seguradoras.

Já considerando o VGBL temos um crescimento nominal de 11,44% ou real de 0,86% (praticamente acompanhou a inflação).

A seguir detalho os números:

MERCADO SEM VGBL

MERCADO BRASILEIRO DE SEGUROS

JAN A NOVEMBRO

RANKING SEM VGBL

	2014	%	2015	%	%15/14
GRUPO BB MAPFRE	R\$ 14.660.531.998	17,84%	R\$ 15.217.351.114	17,67%	3,80%
GRUPO PORTO SEGURO	R\$ 10.140.349.299	12,34%	R\$ 10.787.043.385	12,53%	6,38%
GRUPO BRADESCO SEGUROS S.A.	R\$ 10.072.923.096	12,26%	R\$ 10.328.964.925	12,00%	2,54%
GRUPO ZURICH SEGUROS	R\$ 4.903.911.359	5,97%	R\$ 5.792.914.632	6,73%	18,13%
GRUPO ITAÚ SEGUROS	R\$ 6.261.194.176	7,62%	R\$ 4.264.067.435	4,95%	-31,90%
GRUPO CAIXA SEGUROS	R\$ 3.580.385.116	4,36%	R\$ 4.173.284.693	4,85%	16,56%
GRUPO SUL AMÉRICA	R\$ 3.555.390.788	4,33%	R\$ 3.979.435.799	4,62%	11,93%
TOKIO MARINE SEGURADORA S.A.	R\$ 2.961.574.377	3,60%	R\$ 3.457.461.128	4,02%	16,74%
GRUPO HDI SEGUROS S.A.	R\$ 2.441.678.504	2,97%	R\$ 2.981.220.903	3,46%	22,10%
LIBERTY SEGUROS S.A.	R\$ 2.308.781.085	2,81%	R\$ 2.471.276.676	2,87%	7,04%
GRUPO ACE SEGUROS	R\$ 1.453.509.545	1,77%	R\$ 2.293.755.860	2,66%	57,81%
ALLIANZ SEGUROS S.A.	R\$ 2.747.768.953	3,34%	R\$ 2.193.804.724	2,55%	-20,16%
YASUDA MARÍTIMA SEGUROS S.A.	R\$ 2.157.726.525	2,63%	R\$ 1.910.326.853	2,22%	-11,47%
GRUPO CARDIF SEGUROS	R\$ 1.351.312.121	1,64%	R\$ 1.252.686.446	1,45%	-7,30%

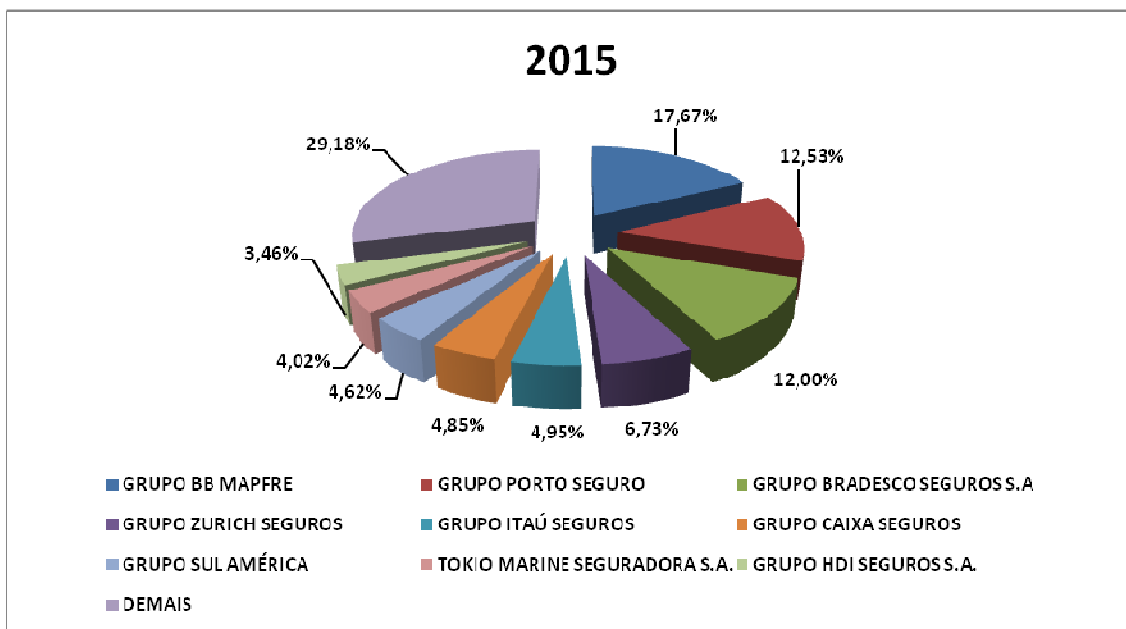
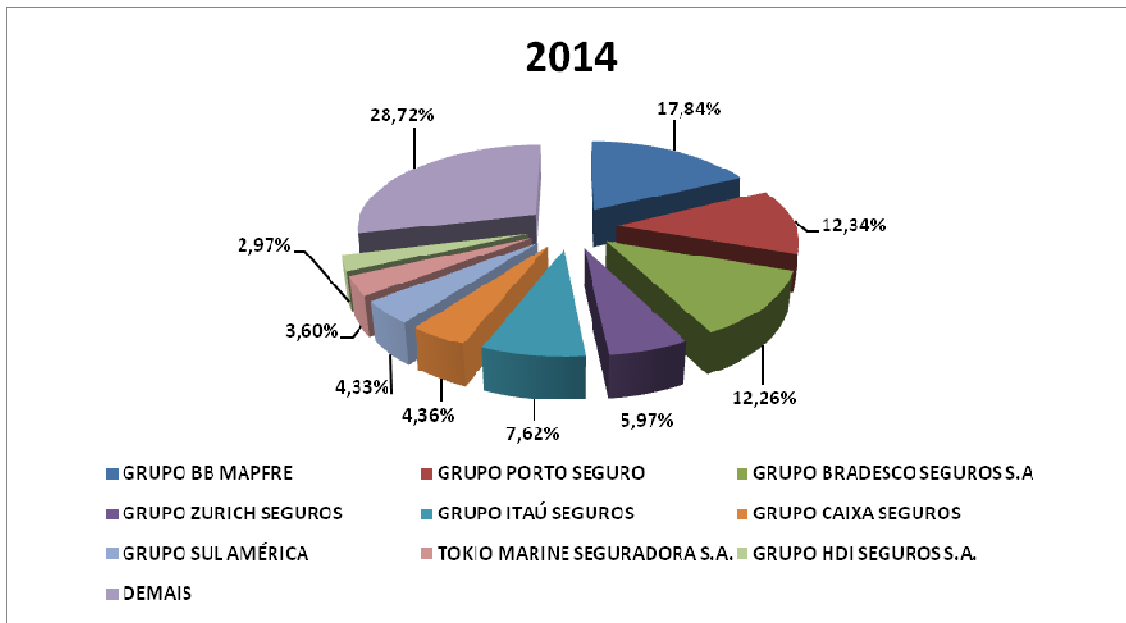
MERCADO BRASILEIRO DE SEGUROS

JAN A NOVEMBRO

RANKING SEM VGBL

	2014	%	2015	%	%15/14
ICATU SEGUROS S.A.	R\$ 1.053.846.235	1,28%	R\$ 1.131.134.744	1,31%	7,33%
PRUDENTIAL DO BRASIL SEGUROS DE VIDA S.A.	R\$ 643.268.037	0,78%	R\$ 894.224.427	1,04%	39,01%
METROPOLITAN LIFE SEGUROS E PREVIDÊNCIA	R\$ 736.159.636	0,90%	R\$ 823.790.711	0,96%	11,90%
GRUPO HSBC SEGUROS (BRASIL) S.A.	R\$ 740.705.993	0,90%	R\$ 755.920.545	0,88%	2,05%
CHUBB DO BRASIL COMPANHIA DE SEGUROS	R\$ 805.504.894	0,98%	R\$ 732.215.037	0,85%	-9,10%
AIG SEGUROS BRASIL S.A.	R\$ 431.251.104	0,52%	R\$ 570.689.156	0,66%	32,33%
MONGERAL AEGON SEGUROS E PREVIDÊNCIA S. A.	R\$ 376.882.167	0,46%	R\$ 523.927.838	0,61%	39,02%
GENERALI BRASIL SEGUROS S.A.	R\$ 787.755.931	0,96%	R\$ 517.349.046	0,60%	-34,33%
PAN SEGUROS S.A.	R\$ 423.509.282	0,52%	R\$ 495.143.437	0,58%	16,91%
ROYAL & SUNALLIANCE SEGUROS (BRASIL) S.A.	R\$ 451.628.062	0,55%	R\$ 435.961.252	0,51%	-3,47%
NOBRE SEGURADORA DO BRASIL S.A.	R\$ 285.592.095	0,35%	R\$ 426.156.688	0,49%	49,22%
GRUPO ALFA SEGUROS	R\$ 422.884.629	0,51%	R\$ 424.071.115	0,49%	0,28%
GRUPO UNIMED SEGUROS	R\$ 385.470.384	0,47%	R\$ 416.418.572	0,48%	8,03%
GRUPO J. MALUCELLI SEGUROS S.A.	R\$ 394.348.762	0,48%	R\$ 411.224.223	0,48%	4,28%
MITSUI SUMITOMO SEGUROS S.A.	R\$ 359.915.812	0,44%	R\$ 370.028.216	0,43%	2,81%
SWISS RE CORPORATE SOLUTIONS BRASIL SEGUROS S.A.	R\$ 316.215.384	0,38%	R\$ 359.501.468	0,42%	13,69%
FAIRFAX BRASIL SEGUROS CORPORATIVOS S.A.	R\$ 352.086.478	0,43%	R\$ 355.265.420	0,41%	0,90%
ASSURANT SEGURADORA S.A.	R\$ 411.022.386	0,50%	R\$ 344.480.141	0,40%	-16,19%
LUIZASEG SEGUROS S.A.	R\$ 323.560.878	0,39%	R\$ 330.297.540	0,38%	2,08%
GRUPO SAFRA SEGUROS	R\$ 240.938.985	0,29%	R\$ 286.359.250	0,33%	18,85%
ESSOR SEGUROS S.A.	R\$ 246.324.290	0,30%	R\$ 282.925.239	0,33%	14,86%
QBE BRASIL SEGUROS S.A.	R\$ 180.395.684	0,22%	R\$ 249.637.299	0,29%	38,38%
POTTENCIAL SEGURADORA S.A.	R\$ 127.676.404	0,16%	R\$ 239.231.989	0,28%	87,37%
COMPANHIA MUTUAL DE SEGUROS	R\$ 259.215.654	0,32%	R\$ 218.575.882	0,25%	-15,68%
AUSTRAL SEGURADORA S.A.	R\$ 197.869.520	0,24%	R\$ 209.406.396	0,24%	5,83%
VIRGINIA SURETY COMPANHIA DE SEGUROS DO BRASIL	R\$ 203.919.250	0,25%	R\$ 207.153.455	0,24%	1,59%
CAPEMISA SEGURADORA DE VIDA E PREVIDÊNCIA	R\$ 203.926.298	0,25%	R\$ 201.671.889	0,23%	-1,11%
COMPANHIA DE SEGUROS PREVIDÊNCIA DO SUL	R\$ 120.322.039	0,15%	R\$ 199.625.725	0,23%	65,91%
BERKLEY INTERNATIONAL DO BRASIL SEGUROS S/A	R\$ 153.522.062	0,19%	R\$ 198.390.704	0,23%	29,23%
XL SEGUROS BRASIL S.A.	R\$ 134.459.061	0,16%	R\$ 184.757.582	0,21%	37,41%
COMPANHIA EXCELSIOR DE SEGUROS	R\$ 131.480.314	0,16%	R\$ 167.727.404	0,19%	27,57%
ARGO SEGUROS BRASIL S.A.	R\$ 147.434.094	0,18%	R\$ 165.800.681	0,19%	12,46%
BANESTES SEGUROS S.A.	R\$ 140.565.383	0,17%	R\$ 143.275.463	0,17%	1,93%

	2014	%	2015	%	%15/14
SANCOR SEGUROS DO BRASIL S.A.	R\$ 23.477.591	0,03%	R\$ 141.856.232	0,16%	504,22%
AMERICAN LIFE COMPANHIA DE SEGUROS	R\$ 120.399.247	0,15%	R\$ 135.820.434	0,16%	12,81%
FATOR SEGURADORA S.A.	R\$ 118.840.700	0,14%	R\$ 123.378.691	0,14%	3,82%
SABEMI SEGURADORA S.A.	R\$ 92.807.469	0,11%	R\$ 104.396.691	0,12%	12,49%
RIO GRANDE SEGUROS E PREVIDÊNCIA S.A.	R\$ 28.068.243	0,03%	R\$ 96.521.093	0,11%	243,88%
SINAF PREVIDENCIAL CIA DE SEGUROS	R\$ 88.671.079	0,11%	R\$ 92.617.663	0,11%	4,45%
GRUPO INVESTPREV SEGUROS	R\$ 68.841.130	0,08%	R\$ 76.584.570	0,09%	11,25%
COFACE DO BRASIL SEGUROS DE CRÉDITO S.A.	R\$ 79.307.571	0,10%	R\$ 74.115.939	0,09%	-6,55%
AXA SEGUROS S.A.	R\$ 0	0,00%	R\$ 67.535.004	0,08%	0,00%
SUHAI SEGUROS S.A.	R\$ 41.372.923	0,05%	R\$ 63.435.942	0,07%	53,33%
GRUPO MAPFRE	R\$ 45.098.285	0,05%	R\$ 56.936.867	0,07%	26,25%
GENTE SEGURADORA S.A.	R\$ 36.789.201	0,04%	R\$ 52.747.216	0,06%	43,38%
CESCEBRASIL SEGUROS DE GARANTIAS E CRÉDITO	R\$ 44.267.876	0,05%	R\$ 51.700.036	0,06%	16,79%
USEBENS SEGUROS S.A.	R\$ 47.460.204	0,06%	R\$ 51.535.171	0,06%	8,59%
STARR INTERNATIONAL BRASIL SEGURADORA S.A.	R\$ 6.829.892	0,01%	R\$ 51.478.803	0,06%	653,73%
EULER HERMES SEGUROS DE CRÉDITO S.A.	R\$ 45.942.815	0,06%	R\$ 51.115.684	0,06%	11,26%
MBM SEGURADORA S.A.	R\$ 43.032.858	0,05%	R\$ 50.403.945	0,06%	17,13%
CENTAURO VIDA E PREVIDÊNCIA S.A.	R\$ 42.801.142	0,05%	R\$ 47.388.258	0,06%	10,72%
CRÉDITO Y CAUCIÓN SEGURADORA DE CRÉDITO E GARANTIAS S.A.	R\$ 36.215.280	0,04%	R\$ 40.540.570	0,05%	11,94%
COMPANHIA DE SEGUROS ALIANÇA DA BAHIA	R\$ 41.801.612	0,05%	R\$ 39.210.165	0,05%	-6,20%
BTG PACTUAL VIDA E PREVIDÊNCIA S.A.	R\$ 0	0,00%	R\$ 31.570.958	0,04%	0,00%
COMPREV SEGUROS E PREVIDÊNCIA S.A.	R\$ 28.703.311	0,03%	R\$ 31.017.057	0,04%	8,06%
DAYPREV VIDA E PREVIDÊNCIA S.A.	R\$ 28.658.260	0,03%	R\$ 30.958.641	0,04%	8,03%
SEGURADORA LÍDER DOS CONSÓRCIOS DO SEGURO DPVAT S.A.	R\$ 28.527.413	0,03%	R\$ 30.872.811	0,04%	8,22%
PREVIMAX PREVIDÊNCIA PRIVADA E SEGURADORA S.A.	R\$ 28.312.039	0,03%	R\$ 30.618.829	0,04%	8,15%
PQ SEGUROS S.A.	R\$ 28.342.669	0,03%	R\$ 30.330.297	0,04%	7,01%
SEGURADORA BRASILEIRA DE CRÉDITO À EXPORTAÇÃO S.A.	R\$ 15.099.272	0,02%	R\$ 22.181.459	0,03%	46,90%
ARUANA SEGUROS S.A.	R\$ 13.601.294	0,02%	R\$ 21.299.764	0,02%	56,60%
UNIÃO SEGURADORA S.A. - VIDA E PREVIDÊNCIA	R\$ 15.234.903	0,02%	R\$ 11.444.967	0,01%	-24,88%
ANGELUS SEGUROS S.A.	R\$ 14.941.549	0,02%	R\$ 8.824.270	0,01%	-40,94%
VANGUARDA COMPANHIA DE SEGUROS GERAIS	R\$ 13.578.165	0,02%	R\$ 6.387.587	0,01%	-52,96%
EQUATORIAL MICROSSEGUROS S.A.	R\$ 0	0,00%	R\$ 109.115	0,00%	0,00%
KYOEI DO BRASIL COMPANHIA DE SEGUROS	R\$ 216.655	0,00%	R\$ 109.080	0,00%	-49,65%
OMINT SEGUROS S.A.	R\$ 0	0,00%	R\$ 19.271	0,00%	#DIV/0!
BRASILPREV SEGUROS E PREVIDÊNCIA S/A	R\$ 0	0,00%	R\$ 0	0,00%	0,00%
JAVA NORDESTE SEGUROS S.A.	R\$ 0	0,00%	R\$ 0	0,00%	0,00%
Totais	R\$ 82.181.369.193	100,00%	R\$ 86.102.781.403	100,00%	4,77%



MERCADO DE SEGUROS

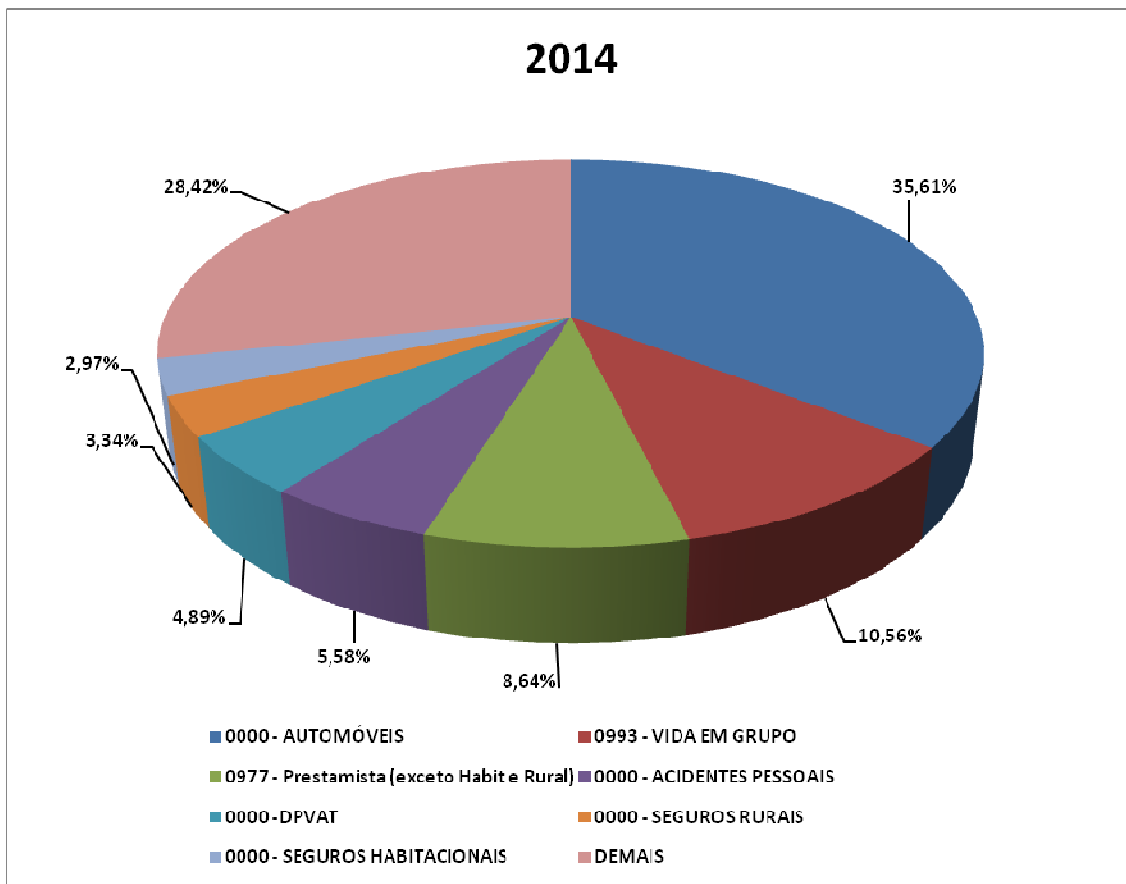
MARKET SHARE

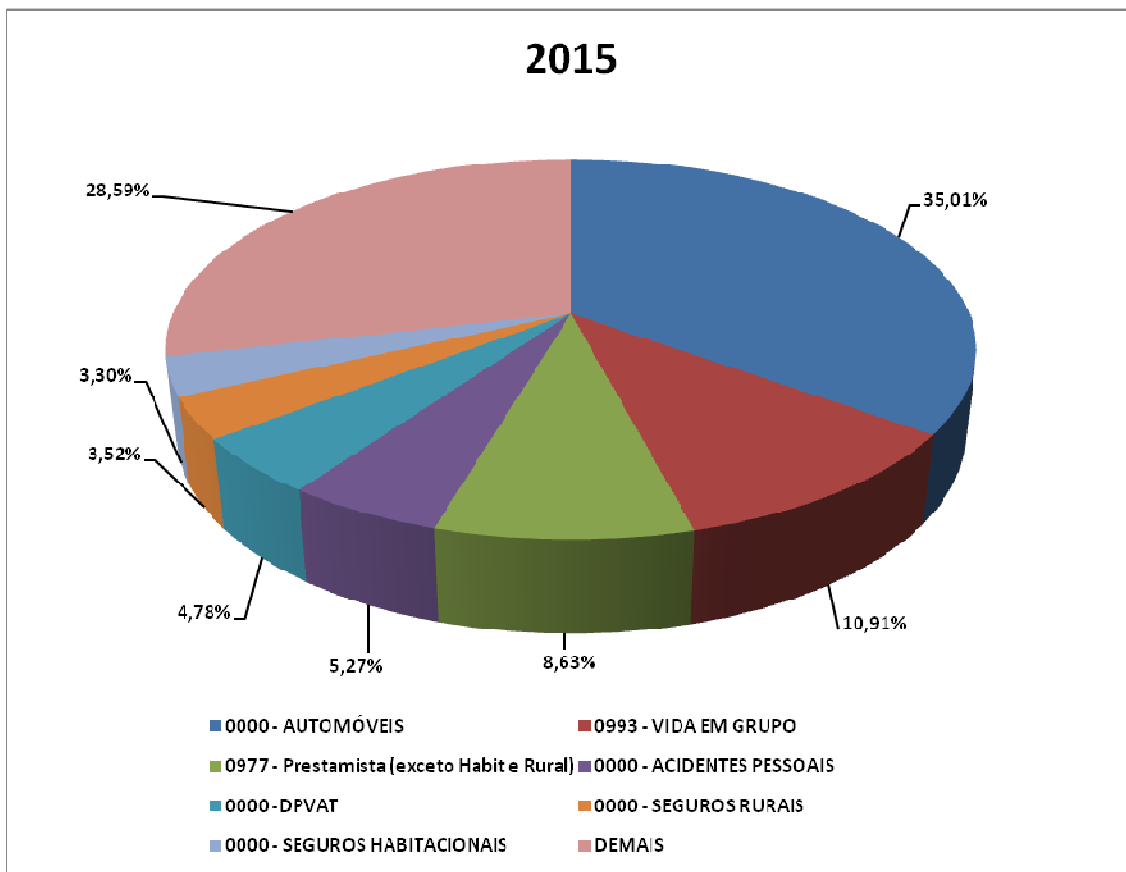
	2014	%	2015	%	%15/14
0000 - AUTOMÓVEIS	R\$ 29.263.680.075	35,61%	R\$ 30.143.888.648	35,01%	3,01%
0993 - VIDA EM GRUPO	R\$ 8.674.290.618	10,56%	R\$ 9.393.792.943	10,91%	8,29%
0977 - Prestamista (exceto Habit e Rural)	R\$ 7.099.804.946	8,64%	R\$ 7.429.939.760	8,63%	4,65%
0000 - ACIDENTES PESSOAIS	R\$ 4.585.607.092	5,58%	R\$ 4.540.109.231	5,27%	-0,99%
0000 -DPVAT	R\$ 4.020.641.882	4,89%	R\$ 4.111.817.080	4,78%	2,27%
0000 - SEGUROS RURAIS	R\$ 2.742.833.176	3,34%	R\$ 3.028.111.657	3,52%	10,40%
0000 - SEGUROS HABITACIONAIS	R\$ 2.438.117.462	2,97%	R\$ 2.839.312.904	3,30%	16,46%
0195 - Garantia Est./Ext.Gar-Bens em Geral	R\$ 2.915.696.004	3,55%	R\$ 2.430.938.657	2,82%	-16,63%
0196 - Riscos Nomeados e Operacionais	R\$ 2.253.301.119	2,74%	R\$ 2.347.149.542	2,73%	4,16%
0114 - Compreensivo Residencial	R\$ 2.111.166.110	2,57%	R\$ 2.221.986.503	2,58%	5,25%
0118 - Compreensivo Empresarial	R\$ 2.056.562.006	2,50%	R\$ 2.045.909.238	2,38%	-0,52%
0621 - TRANSPORTE NACIONAL	R\$ 1.772.473.096	2,16%	R\$ 1.746.147.847	2,03%	-1,49%
0991 - Vida	R\$ 1.364.812.237	1,66%	R\$ 1.719.999.873	2,00%	26,02%
0983 - Dotal Misto	R\$ 1.369.686.101	1,67%	R\$ 1.622.487.146	1,88%	18,46%
0171 - RISCOS DIVERSOS	R\$ 1.331.099.354	1,62%	R\$ 1.518.747.023	1,76%	14,10%
0000 - Garantia	R\$ 1.184.379.020	1,44%	R\$ 1.490.290.293	1,73%	25,83%
0990 - Eventos Aleatórios	R\$ 723.423.133	0,88%	R\$ 901.705.933	1,05%	24,64%
0351 - R. C. Geral	R\$ 791.488.391	0,96%	R\$ 731.836.826	0,85%	-7,54%
0748 - CRÉDITO INTERNO	R\$ 601.445.268	0,73%	R\$ 633.663.026	0,74%	5,36%
0984 - Doenças Graves ou Doença Terminal	R\$ 478.381.123	0,58%	R\$ 538.624.764	0,63%	12,59%
0622 - TRANSPORTE INTERNACIONAL	R\$ 456.176.435	0,56%	R\$ 487.120.295	0,57%	6,78%
0234 - RISCOS DE PETRÓLEO	R\$ 613.868.864	0,75%	R\$ 448.775.930	0,52%	-26,89%
0167 - RISCOS DE ENGENHARIA	R\$ 542.391.032	0,66%	R\$ 437.892.165	0,51%	-19,27%
0435 - AERONÁUTICOS	R\$ 393.008.734	0,48%	R\$ 402.493.560	0,47%	2,41%
0746 - FIANÇA LOCATÍCIA	R\$ 356.799.556	0,43%	R\$ 358.438.917	0,42%	0,46%
0929 - Auxílio Funeral	R\$ 288.533.923	0,35%	R\$ 341.656.487	0,40%	18,41%
0433 - Marítimos	R\$ 340.181.399	0,41%	R\$ 323.470.371	0,38%	-4,91%
0000- SEGUROS PARA ÔNIBUS	R\$ 211.917.480	0,26%	R\$ 305.657.218	0,35%	44,23%
0310 - R.C.Administradores e Diretores-D&O	R\$ 217.967.369	0,27%	R\$ 293.085.274	0,34%	34,46%
0116 - Compreensivo Condomínio	R\$ 265.656.688	0,32%	R\$ 292.949.864	0,34%	10,27%
0378 - R. C. Profissional	R\$ 203.593.833	0,25%	R\$ 235.548.550	0,27%	15,70%
0969 - Viagem	R\$ 137.740.582	0,17%	R\$ 226.987.775	0,26%	64,79%
0274 - SATÉLITES	R\$ 6.990.554	0,01%	R\$ 132.782.140	0,15%	>1000%
0141 - LUCROS CESSANTES	R\$ 114.326.389	0,14%	R\$ 99.247.924	0,12%	-13,19%

MERCADO DE SEGUROS

MARKET SHARE

	2014	%	2015	%	%15/14
1601 - Microseguros de Pessoas	R\$ 77.734.779	0,09%	R\$ 66.732.525	0,08%	-14,15%
0987 - Desemprego/Perda de Renda	R\$ 43.657.860	0,05%	R\$ 53.154.264	0,06%	21,75%
0749 - CRÉDITO A EXPORTAÇÃO	R\$ 30.351.026	0,04%	R\$ 43.551.563	0,05%	43,49%
0313 - R. C. Riscos Ambientais	R\$ 40.563.736	0,05%	R\$ 37.754.116	0,04%	-6,93%
0980 - Educacional	R\$ 30.952.082	0,04%	R\$ 24.256.855	0,03%	-21,63%
1602 - Microseguros de Danos	R\$ 1.997.804	0,00%	R\$ 20.127.624	0,02%	907,49%
0272 - RISCOS NUCLEARES	R\$ 12.836.700	0,02%	R\$ 17.114.054	0,02%	33,32%
0986 - Dotal Puro	R\$ 11.392.826	0,01%	R\$ 14.288.322	0,02%	25,42%
0000 - OUTROS	R\$ 3.841.329	0,00%	R\$ 3.236.716	0,00%	-15,74%
TOTAL SEGUROS DIRETOS	R\$ 82.181.369.193	100,00%	R\$ 86.102.781.403	100,00%	4,77%





MERCADO BRASILEIRO DE SEGUROS

JAN A NOVEMBRO

RANKING SEM VGBL	% SINISTRALIDADE		% RES.RESSEGURO	
	2014	2015	2014	2015
GRUPO ACE SEGUROS	84,12%	58,40%	16,15%	-9,81%
AIG SEGUROS BRASIL S.A.	65,25%	117,77%	-5,45%	40,74%
GRUPO ALFA SEGUROS	59,48%	62,98%	-0,42%	0,18%
ALLIANZ SEGUROS S.A.	85,92%	68,21%	12,11%	-6,61%
AMERICAN LIFE COMPANHIA DE SEGUROS	51,43%	48,15%	-0,08%	-2,00%
ANGELUS SEGUROS S.A.	88,01%	87,10%	0,00%	0,00%
ARGO SEGUROS BRASIL S.A.	53,79%	70,96%	-17,55%	-2,41%
ARUANA SEGUROS S.A.	165,02%	87,10%	0,00%	0,00%
ASSURANT SEGURADORA S.A.	10,89%	14,07%	-0,10%	0,04%
AUSTRAL SEGURADORA S.A.	16,96%	87,04%	-54,14%	9,95%

MERCADO BRASILEIRO DE SEGUROS

JAN A NOVEMBRO

RANKING SEM VGBL

% SINISTRALIDADE

% RES. RESSEGURO

	2014	2015	2014	2015
AXA SEGUROS S.A.	0,00%	87,65%	0,00%	-14,69%
BANESTES SEGUROS S.A.	60,75%	55,42%	0,00%	0,00%
BERKLEY INTERNATIONAL DO BRASIL SEGUROS S/A	38,58%	32,93%	-7,32%	-15,72%
GRUPO BRADESCO SEGUROS S.A	56,24%	50,61%	-1,07%	-1,44%
BRASILPREV SEGUROS E PREVIDÊNCIA S/A	0,00%	0,00%	0,00%	0,00%
BTG PACTUAL VIDA E PREVIDÊNCIA S.A.	0,00%	87,10%	0,00%	0,00%
GRUPO CAIXA SEGUROS	22,57%	28,39%	-0,80%	-2,36%
CAPEMISA SEGURADORA DE VIDA E PREVIDÊNCIA	59,44%	68,77%	-0,10%	-0,08%
GRUPO CARDIF SEGUROS	20,38%	22,39%	-0,01%	-0,03%
CENTAURO VIDA E PREVIDÊNCIA S.A.	73,54%	70,67%	0,03%	-2,25%
CESCEBRASIL SEGUROS DE GARANTIAS E CRÉDITO	33,61%	90,03%	-39,29%	11,21%
CHUBB DO BRASIL COMPANHIA DE SEGUROS	56,67%	52,98%	-4,14%	-3,19%
COFACE DO BRASIL SEGUROS DE CRÉDITO S.A.	50,67%	132,35%	-22,75%	43,51%
COMPANHIA DE SEGUROS ALIANÇA DA BAHIA	79,68%	57,91%	4,63%	-20,67%
COMPANHIA DE SEGUROS PREVIDÊNCIA DO SUL	66,39%	46,73%	0,88%	-1,02%
COMPANHIA EXCELSIOR DE SEGUROS	56,50%	68,47%	-18,17%	5,96%
COMPANHIA MUTUAL DE SEGUROS	68,60%	82,09%	4,33%	1,35%
COMPREV SEGUROS E PREVIDÊNCIA S.A.	87,67%	87,10%	0,00%	0,00%
CRÉDITO Y CAUCIÓN SEGURADORA DE CRÉDITO E GARANTIAS S.A.	33,24%	132,52%	-39,29%	55,66%
DAYPREV VIDA E PREVIDÊNCIA S.A.	87,67%	87,10%	0,00%	0,00%
EQUATORIAL MICROSSEGUROS S.A.	0,00%	68,83%	0,00%	0,00%
ESSOR SEGUROS S.A.	59,75%	98,38%	-17,26%	25,85%
EULER HERMES SEGUROS DE CRÉDITO S.A.	37,19%	140,82%	-40,56%	51,32%
FAIRFAX BRASIL SEGUROS CORPORATIVOS S.A.	72,00%	111,24%	-9,72%	32,51%
FATOR SEGURADORA S.A.	33,77%	70,29%	-33,33%	-3,19%
GENERALI BRASIL SEGUROS S.A.	86,04%	71,92%	-4,25%	-10,16%
GENTE SEGURADORA S.A.	78,60%	75,67%	-2,26%	-2,74%
GRUPO HDI SEGUROS S.A.	66,08%	65,92%	-0,93%	-1,65%
GRUPO HSBC SEGUROS (BRASIL) S.A.	25,64%	35,56%	0,24%	-1,05%
ICATU SEGUROS S.A.	45,71%	41,19%	0,02%	-0,28%
GRUPO INVESTPREV SEGUROS	65,65%	77,48%	-3,71%	-7,22%

MERCADO BRASILEIRO DE SEGUROS

JAN A NOVEMBRO

RANKING SEM VGBL

% SINISTRALIDADE

% RES. RESSEGURO

	2014	2015	2014	2015
GRUPO ITAÚ SEGUROS	22,70%	24,25%	-14,41%	-0,64%
GRUPO J. MALUCELLI SEGUROS S.A.	26,74%	35,15%	-38,06%	-28,62%
JAVA NORDESTE SEGUROS S.A.	0,00%	#DIV/0!	0,00%	0,00%
KYOEI DO BRASIL COMPANHIA DE SEGUROS	0,00%	#DIV/0!	0,00%	0,00%
LIBERTY SEGUROS S.A.	61,09%	58,69%	0,30%	-0,57%
LUIZASEG SEGUROS S.A.	22,49%	20,97%	0,00%	0,00%
GRUPO MAPFRE	87,70%	87,22%	-0,01%	0,00%
GRUPO BB MAPFRE	50,51%	49,28%	-2,14%	-1,68%
MBM SEGURADORA S.A.	70,27%	66,89%	-0,05%	-0,05%
METROPOLITAN LIFE SEGUROS E PREVIDÊNCIA	37,72%	40,82%	-1,30%	-1,03%
MITSUMI SUMITOMO SEGUROS S.A.	57,95%	67,62%	-12,94%	0,17%
MONGERAL AEGON SEGUROS E PREVIDÊNCIA S. A.	48,49%	42,67%	1,10%	-0,14%
NOBRE SEGURADORA DO BRASIL S.A.	58,34%	66,12%	-4,61%	2,22%
OMINT SEGUROS S.A.	0,00%	90,62%	0,00%	0,00%
PAN SEGUROS S.A.	31,24%	32,46%	-9,60%	-12,35%
GRUPO PORTO SEGURO	54,07%	51,84%	-0,31%	0,05%
POTENCIAL SEGURADORA S.A.	9,63%	34,73%	-15,45%	-9,66%
PQ SEGUROS S.A.	86,71%	88,17%	0,00%	0,00%
PREVIMAX PREVIDÊNCIA PRIVADA E SEGURADORA S.A.	87,72%	87,56%	0,00%	0,00%
PRUDENTIAL DO BRASIL SEGUROS DE VIDA S.A.	-10,99%	31,70%	-5,64%	-1,09%
QBE BRASIL SEGUROS S.A.	26,97%	29,21%	1,61%	-1,47%
RIO GRANDE SEGUROS E PREVIDÊNCIA S.A.	87,66%	46,92%	0,00%	-0,15%
ROYAL & SUNALLIANCE SEGUROS (BRASIL) S.A.	65,00%	47,55%	-0,85%	-4,02%
SABEMI SEGURADORA S.A.	34,59%	32,32%	0,00%	0,00%
GRUPO SAFRA SEGUROS	30,49%	26,59%	1,24%	-1,89%
SANCOR SEGUROS DO BRASIL S.A.	37,47%	69,21%	-14,66%	-6,25%
SEGURADORA BRASILEIRA DE CRÉDITO À EXPORTAÇÃO S.A.	1,15%	43,49%	-39,44%	-12,32%
SEGURADORA LÍDER DOS CONSÓRCIOS DO SEGURO DPVAT S.A.	87,67%	87,10%	0,00%	0,00%
SINAF PREVIDENCIAL CIA DE SEGUROS	38,89%	33,06%	-1,80%	-1,43%
STARR INTERNATIONAL BRASIL SEGURADORA S.A.	27,14%	76,87%	-3,40%	3,21%
SUHAI SEGUROS S.A.	72,41%	57,96%	0,00%	0,00%
GRUPO SUL AMÉRICA	59,24%	57,91%	0,02%	-1,11%
SWISS RE CORPORATE SOLUTIONS BRASIL SEGUROS S.A.	-5,67%	43,86%	-65,09%	-18,01%
TOKIO MARINE SEGURADORA S.A.	50,66%	56,42%	-6,68%	-4,03%

MERCADO BRASILEIRO DE SEGUROS

JAN A NOVEMBRO

RANKING SEM VGBL

% SINISTRALIDADE

% RES. RESSEGURO

	2014	2015	2014	2015
UNIÃO SEGURADORA S.A. - VIDA E PREVIDÊNCIA	82,28%	68,88%	0,00%	0,00%
GRUPO UNIMED SEGUROS	40,81%	45,96%	-0,71%	0,45%
USEBENS SEGUROS S.A.	65,03%	61,66%	0,00%	-0,81%
VANGUARDA COMPANHIA DE SEGUROS GERAIS	88,11%	87,11%	0,00%	0,00%
VIRGINIA SURETY COMPANHIA DE SEGUROS DO BRASIL	15,61%	14,37%	0,00%	0,00%
XL SEGUROS BRASIL S.A.	59,54%	69,90%	-28,31%	-15,25%
YASUDA MARÍTIMA SEGUROS S.A.	62,08%	55,64%	-1,50%	-4,89%
GRUPO ZURICH SEGUROS	29,95%	32,15%	-4,29%	-2,58%
DEMAIS	113,04%	274,69%	8,56%	5,93%
Totais	49,65%	49,18%	-2,60%	-1,61%

MERCADO BRASILEIRO DE SEGUROS

JAN A NOVEMBRO

RANKING SEM VGBL

% CUSTOS AQUISIÇÃO

% MARGEM

	2014	2015	2014	2015
GRUPO ACE SEGUROS	20,39%	16,22%	11,64%	15,58%
AIG SEGUROS BRASIL S.A.	14,75%	14,30%	14,56%	8,67%
GRUPO ALFA SEGUROS	18,59%	20,45%	21,51%	16,75%
ALLIANZ SEGUROS S.A.	18,78%	18,77%	7,41%	6,42%
AMERICAN LIFE COMPANHIA DE SEGUROS	30,98%	31,37%	17,50%	18,48%
ANGELUS SEGUROS S.A.	1,43%	1,43%	10,56%	11,48%
ARGO SEGUROS BRASIL S.A.	16,41%	17,68%	12,25%	8,95%
ARUANA SEGUROS S.A.	1,43%	1,43%	-66,45%	11,48%
ASSURANT SEGURADORA S.A.	67,54%	57,41%	21,47%	28,55%
AUSTRAL SEGURADORA S.A.	7,90%	7,81%	21,00%	15,10%
AXA SEGUROS S.A.	0,00%	20,47%	0,00%	-22,81%
BANESTES SEGUROS S.A.	14,38%	14,21%	24,88%	30,37%
BERKLEY INTERNATIONAL DO BRASIL SEGUROS S/A	22,60%	23,64%	31,51%	27,71%
GRUPO BRADESCO SEGUROS S.A	20,66%	20,06%	22,03%	27,89%
BRASILPREV SEGUROS E PREVIDÊNCIA S/A	0,00%	0,00%	0,00%	0,00%
BTG PACTUAL VIDA E PREVIDÊNCIA S.A.	0,00%	1,43%	0,00%	11,47%
GRUPO CAIXA SEGUROS	12,60%	14,42%	64,03%	54,83%
CAPEMISA SEGURADORA DE VIDA E PREVIDÊNCIA	9,91%	9,84%	30,55%	21,30%
GRUPO CARDIF SEGUROS	49,24%	52,37%	30,37%	25,21%

MERCADO BRASILEIRO DE SEGUROS

JAN A NOVEMBRO

RANKING SEM VGBL

% CUSTOS AQUISIÇÃO

% MARGEM

	2014	2015	2014	2015
CENTAURO VIDA E PREVIDÊNCIA S.A.	7,91%	8,49%	18,58%	18,59%
CESCEBRASIL SEGUROS DE GARANTIAS E CRÉDITO	5,49%	4,89%	21,60%	16,29%
CHUBB DO BRASIL COMPANHIA DE SEGUROS	20,20%	19,98%	18,99%	23,85%
COFACE DO BRASIL SEGUROS DE CRÉDITO S.A.	10,24%	10,82%	16,34%	0,35%
COMPANHIA DE SEGUROS ALIANÇA DA BAHIA	10,76%	4,11%	14,18%	17,31%
COMPANHIA DE SEGUROS PREVIDÊNCIA DO SUL	17,94%	17,90%	16,56%	34,35%
COMPANHIA EXCELSIOR DE SEGUROS	12,62%	11,73%	12,71%	25,76%
COMPANHIA MUTUAL DE SEGUROS	24,70%	24,18%	11,03%	-4,92%
COMPREV SEGUROS E PREVIDÊNCIA S.A.	1,44%	1,43%	10,88%	11,48%
CRÉDITO Y CAUCIÓN SEGURODORA DE CRÉDITO E GARANTIAS S.A.	10,14%	9,35%	17,32%	13,79%
DAYPREV VIDA E PREVIDÊNCIA S.A.	1,44%	1,43%	10,88%	11,48%
EQUATORIAL MICROSSEGUROS S.A.	0,00%	0,00%	0,00%	31,17%
ESSOR SEGUROS S.A.	17,66%	20,89%	5,32%	6,58%
EULER HERMES SEGUROS DE CRÉDITO S.A.	11,14%	16,32%	11,11%	-5,82%
FAIRFAX BRASIL SEGUROS CORPORATIVOS S.A.	12,58%	13,00%	5,70%	8,27%
FATOR SEGURODORA S.A.	10,15%	10,43%	22,76%	16,09%
GENERALI BRASIL SEGUROS S.A.	19,07%	18,35%	-9,37%	-0,44%
GENTE SEGURODORA S.A.	57,15%	4,35%	-38,01%	17,24%
GRUPO HDI SEGUROS S.A.	18,99%	19,44%	13,99%	12,99%
GRUPO HSBC SEGUROS (BRASIL) S.A.	9,88%	22,70%	64,72%	40,70%
ICATU SEGUROS S.A.	21,94%	31,22%	32,37%	27,32%
GRUPO INVESTPREV SEGUROS	9,82%	5,47%	20,83%	9,83%
GRUPO ITAÚ SEGUROS	26,86%	31,83%	36,03%	43,28%
GRUPO J. MALUCELLI SEGUROS S.A.	11,12%	11,43%	24,07%	24,81%
JAVA NORDESTE SEGUROS S.A.	0,00%	0,00%	0,00%	0,00%
KYOEI DO BRASIL COMPANHIA DE SEGUROS	0,00%	0,00%	0,00%	0,00%
LIBERTY SEGUROS S.A.	21,55%	21,75%	17,65%	18,99%
LUIZASEG SEGUROS S.A.	58,18%	61,79%	19,33%	17,24%
GRUPO MAPFRE	10,49%	12,47%	1,80%	0,31%
GRUPO BB MAPFRE	21,96%	21,37%	25,38%	27,67%
MBM SEGURODORA S.A.	8,60%	8,49%	21,09%	24,57%
METROPOLITAN LIFE SEGUROS E PREVIDÊNCIA	40,29%	39,06%	20,69%	19,09%
mitsui sumitomo seguros s.a.	15,50%	16,30%	13,61%	16,25%

MERCADO BRASILEIRO DE SEGUROS

JAN A NOVEMBRO

RANKING SEM VGBL

% CUSTOS AQUISIÇÃO

% MARGEM

	% CUSTOS AQUISIÇÃO		% MARGEM	
	2014	2015	2014	2015
MONGERAL AEGON SEGUROS E PREVIDÊNCIA S. A.	28,41%	27,05%	24,20%	30,15%
NOBRE SEGURADORA DO BRASIL S.A.	17,61%	16,32%	19,44%	19,78%
OMINT SEGUROS S.A.	0,00%	0,00%	0,00%	9,38%
PAN SEGUROS S.A.	11,65%	22,52%	47,51%	32,67%
GRUPO PORTO SEGURO	20,97%	21,58%	24,65%	26,62%
POTENCIAL SEGURADORA S.A.	22,66%	17,38%	52,27%	38,24%
PQ SEGUROS S.A.	1,44%	1,43%	11,84%	10,40%
PREVIMAX PREVIDÊNCIA PRIVADA E SEGURADORA S.A.	1,44%	1,43%	10,84%	11,00%
PRUDENTIAL DO BRASIL SEGUROS DE VIDA S.A.	745,01%	619,47%	-639,66%	552,26%
QBE BRASIL SEGUROS S.A.	38,46%	45,07%	36,17%	24,26%
RIO GRANDE SEGUROS E PREVIDÊNCIA S.A.	1,44%	19,76%	10,89%	33,17%
ROYAL & SUNALLIANCE SEGUROS (BRASIL) S.A.	21,98%	28,79%	12,17%	19,64%
SABEMI SEGURADORA S.A.	11,85%	10,91%	53,56%	56,77%
GRUPO SAFRA SEGUROS	19,19%	18,83%	51,56%	52,69%
SANCOR SEGUROS DO BRASIL S.A.	25,64%	13,95%	22,23%	10,59%
SEGURADORA BRASILEIRA DE CRÉDITO À EXPORTAÇÃO S.A.	11,91%	14,76%	47,50%	29,44%
SEGURADORA LÍDER DOS CONSÓRCIOS DO SEGURO DPVAT S.A.	1,44%	1,43%	10,88%	11,48%
SINAF PREVIDENCIAL CIA DE SEGUROS	20,00%	21,41%	39,30%	44,10%
STARR INTERNATIONAL BRASIL SEGURADORA S.A.	17,32%	11,22%	52,14%	15,12%
SUHAÍ SEGUROS S.A.	3,09%	10,67%	24,49%	31,37%
GRUPO SUL AMÉRICA	21,86%	21,98%	18,92%	19,01%
SWISS RE CORPORATE SOLUTIONS BRASIL SEGUROS S.A.	12,30%	12,79%	28,29%	25,34%
TOKIO MARINE SEGURADORA S.A.	19,55%	18,76%	23,11%	20,79%
UNIÃO SEGURADORA S.A. - VIDA E PREVIDÊNCIA	8,97%	23,71%	8,74%	7,41%
GRUPO UNIMED SEGUROS	19,14%	19,75%	39,33%	34,74%
USEBENS SEGUROS S.A.	15,06%	17,59%	19,91%	19,94%
VANGUARDA COMPANHIA DE SEGUROS GERAIS	1,43%	1,43%	10,46%	11,47%
VIRGINIA SURETY COMPANHIA DE SEGUROS DO BRASIL	58,21%	60,74%	26,18%	24,89%
XL SEGUROS BRASIL S.A.	6,57%	8,79%	5,58%	6,05%
YASUDA MARÍTIMA SEGUROS S.A.	22,71%	22,49%	13,72%	16,97%
GRUPO ZURICH SEGUROS	40,29%	41,31%	25,47%	23,96%
DEMAIS	10,16%	1,91%	-14,65%	170,67%
Totais	23,03%	23,55%	24,72%	25,66%

MERCADO COM O VGBL

MERCADO BRASILEIRO DE SEGUROS

JAN A NOVEMBRO

RANKING COM VGBL

	2014	%	2015	%	%15/14
GRUPO BRADESCO SEGUROS S.A	R\$ 26.597.376.901	18,42%	R\$ 30.623.208.967	19,03%	15,14%
BRASILPREV SEGUROS E PREVIDÊNCIA S/A	R\$ 25.018.888.323	17,33%	R\$ 30.471.951.021	18,94%	21,80%
GRUPO ITAÚ SEGUROS	R\$ 18.464.792.002	12,79%	R\$ 17.883.717.949	11,11%	-3,15%
GRUPO BB MAPFRE	R\$ 14.660.531.998	10,15%	R\$ 15.217.351.114	9,46%	3,80%
GRUPO PORTO SEGURO	R\$ 10.330.182.731	7,15%	R\$ 10.965.415.829	6,81%	6,15%
GRUPO ZURICH SEGUROS	R\$ 8.027.968.264	5,56%	R\$ 9.106.338.902	5,66%	13,43%
GRUPO CAIXA SEGUROS	R\$ 6.486.470.382	4,49%	R\$ 8.513.862.544	5,29%	31,26%
GRUPO SUL AMÉRICA	R\$ 3.798.554.077	2,63%	R\$ 4.183.550.582	2,60%	10,14%
TOKIO MARINE SEGURADORA S.A.	R\$ 2.961.574.377	2,05%	R\$ 3.457.461.128	2,15%	16,74%
GRUPO HDI SEGUROS S.A.	R\$ 2.441.678.504	1,69%	R\$ 2.981.220.903	1,85%	22,10%
LIBERTY SEGUROS S.A.	R\$ 2.308.781.085	1,60%	R\$ 2.471.276.676	1,54%	7,04%
GRUPO ACE SEGUROS	R\$ 1.453.509.545	1,01%	R\$ 2.293.755.860	1,43%	57,81%
ALLIANZ SEGUROS S.A.	R\$ 2.747.768.953	1,90%	R\$ 2.193.804.724	1,36%	-20,16%
YASUDA MARÍTIMA SEGUROS S.A.	R\$ 2.157.726.525	1,49%	R\$ 1.910.326.853	1,19%	-11,47%
GRUPO HSBC SEGUROS (BRASIL) S.A.	R\$ 1.814.355.478	1,26%	R\$ 1.856.156.803	1,15%	2,30%
ICATU SEGUROS S.A.	R\$ 1.407.713.685	0,97%	R\$ 1.622.704.710	1,01%	15,27%
GRUPO CARDIF SEGUROS	R\$ 1.351.312.121	0,94%	R\$ 1.252.686.446	0,78%	-7,30%
METROPOLITAN LIFE SEGUROS E PREVIDÊNCIA	R\$ 789.426.144	0,55%	R\$ 904.239.442	0,56%	14,54%
PRUDENTIAL DO BRASIL SEGUROS DE VIDA S.A.	R\$ 643.268.037	0,45%	R\$ 894.224.427	0,56%	39,01%
GRUPO SAFRA SEGUROS	R\$ 621.113.205	0,43%	R\$ 739.203.311	0,46%	19,01%
CHUBB DO BRASIL COMPANHIA DE SEGUROS	R\$ 805.504.894	0,56%	R\$ 732.215.037	0,46%	-9,10%
AIG SEGUROS BRASIL S.A.	R\$ 431.251.104	0,30%	R\$ 570.689.156	0,35%	32,33%
MONGERAL AEGON SEGUROS E PREVIDÊNCIA S. A.	R\$ 395.061.856	0,27%	R\$ 545.827.153	0,34%	38,16%
GENERALI BRASIL SEGUROS S.A.	R\$ 787.755.931	0,55%	R\$ 517.349.046	0,32%	-34,33%
PAN SEGUROS S.A.	R\$ 423.509.282	0,29%	R\$ 495.143.437	0,31%	16,91%
GRUPO ALFA SEGUROS	R\$ 432.380.036	0,30%	R\$ 442.397.231	0,27%	2,32%
ROYAL & SUNALLIANCE SEGUROS (BRASIL) S.A.	R\$ 451.628.062	0,31%	R\$ 435.961.252	0,27%	-3,47%
NOBRE SEGURADORA DO BRASIL S.A.	R\$ 285.592.095	0,20%	R\$ 426.156.688	0,26%	49,22%
GRUPO UNIMED SEGUROS	R\$ 391.352.782	0,27%	R\$ 425.949.446	0,26%	8,84%
GRUPO J. MALUCELLI SEGUROS S.A.	R\$ 394.348.762	0,27%	R\$ 411.224.223	0,26%	4,28%
MITSUI SUMITOMO SEGUROS S.A.	R\$ 359.915.812	0,25%	R\$ 370.028.216	0,23%	2,81%
SWISS RE CORPORATE SOLUTIONS BRASIL SEGUROS S.A.	R\$ 316.215.384	0,22%	R\$ 359.501.468	0,22%	13,69%

MERCADO BRASILEIRO DE SEGUROS

JAN A NOVEMBRO

RANKING COM VGBL

	2014	%	2015	%	%15/14
FAIRFAX BRASIL SEGUROS CORPORATIVOS S.A.	R\$ 352.086.478	0,24%	R\$ 355.265.420	0,22%	0,90%
ASSURANT SEGURADORA S.A.	R\$ 411.022.386	0,28%	R\$ 344.480.141	0,21%	-16,19%
LUIZASEG SEGUROS S.A.	R\$ 323.560.878	0,22%	R\$ 330.297.540	0,21%	2,08%
ESSOR SEGUROS S.A.	R\$ 246.324.290	0,17%	R\$ 282.925.239	0,18%	14,86%
QBE BRASIL SEGUROS S.A.	R\$ 180.395.684	0,12%	R\$ 249.637.299	0,16%	38,38%
POTTENCIAL SEGURADORA S.A.	R\$ 127.676.404	0,09%	R\$ 239.231.989	0,15%	87,37%
GRUPO MAPFRE	R\$ 159.148.028	0,11%	R\$ 228.393.148	0,14%	43,51%
COMPANHIA MUTUAL DE SEGUROS	R\$ 259.215.654	0,18%	R\$ 218.575.882	0,14%	-15,68%
AUSTRAL SEGURADORA S.A.	R\$ 197.869.520	0,14%	R\$ 209.406.396	0,13%	5,83%
VIRGINIA SURETY COMPANHIA DE SEGUROS DO BRASIL	R\$ 203.919.250	0,14%	R\$ 207.153.455	0,13%	1,59%
CAPEMISA SEGURADORA DE VIDA E PREVIDÊNCIA	R\$ 204.334.172	0,14%	R\$ 203.490.466	0,13%	-0,41%
COMPANHIA DE SEGUROS PREVIDÊNCIA DO SUL	R\$ 120.322.039	0,08%	R\$ 199.625.725	0,12%	65,91%
BERKLEY INTERNATIONAL DO BRASIL SEGUROS S/A	R\$ 153.522.062	0,11%	R\$ 198.390.704	0,12%	29,23%
XL SEGUROS BRASIL S.A.	R\$ 134.459.061	0,09%	R\$ 184.757.582	0,11%	37,41%
COMPANHIA EXCELSIOR DE SEGUROS	R\$ 131.480.314	0,09%	R\$ 167.727.404	0,10%	27,57%
ARGO SEGUROS BRASIL S.A.	R\$ 147.434.094	0,10%	R\$ 165.800.681	0,10%	12,46%
BANESTES SEGUROS S.A.	R\$ 147.122.045	0,10%	R\$ 151.963.175	0,09%	3,29%
SANCOR SEGUROS DO BRASIL S.A.	R\$ 23.477.591	0,02%	R\$ 141.856.232	0,09%	504,22%
AMERICAN LIFE COMPANHIA DE SEGUROS	R\$ 120.399.247	0,08%	R\$ 135.820.434	0,08%	12,81%
FATOR SEGURADORA S.A.	R\$ 118.840.700	0,08%	R\$ 123.378.691	0,08%	3,82%
SABEMI SEGURADORA S.A.	R\$ 92.807.469	0,06%	R\$ 104.396.691	0,06%	12,49%
RIO GRANDE SEGUROS E PREVIDÊNCIA S.A.	R\$ 28.068.243	0,02%	R\$ 96.521.093	0,06%	243,88%
SINAF PREVIDENCIAL CIA DE SEGUROS	R\$ 88.671.079	0,06%	R\$ 92.617.663	0,06%	4,45%
GRUPO INVESTPREV SEGUROS	R\$ 68.881.725	0,05%	R\$ 76.609.128	0,05%	11,22%
COFACE DO BRASIL SEGUROS DE CRÉDITO S.A.	R\$ 79.307.571	0,05%	R\$ 74.115.939	0,05%	-6,55%
BTG PACTUAL VIDA E PREVIDÊNCIA S.A.	R\$ 0	0,00%	R\$ 71.144.722	0,04%	0,00%
AXA SEGUROS S.A.	R\$ 0	0,00%	R\$ 67.535.004	0,04%	0,00%
SUHAÍ SEGUROS S.A.	R\$ 41.372.923	0,03%	R\$ 63.435.942	0,04%	53,33%
GENTE SEGURADORA S.A.	R\$ 36.789.201	0,03%	R\$ 52.747.216	0,03%	43,38%
CESCEBRASIL SEGUROS DE GARANTIAS E CRÉDITO	R\$ 44.267.876	0,03%	R\$ 51.700.036	0,03%	16,79%
USEBENS SEGUROS S.A.	R\$ 47.460.204	0,03%	R\$ 51.535.171	0,03%	8,59%
STARR INTERNATIONAL BRASIL SEGURADORA S.A.	R\$ 6.829.892	0,00%	R\$ 51.478.803	0,03%	653,73%

MERCADO BRASILEIRO DE SEGUROS

JAN A NOVEMBRO

RANKING COM VGBL

	2014	%	2015	%	%15/14
EULER HERMES SEGUROS DE CRÉDITO S.A.	R\$ 45.942.815	0,03%	R\$ 51.115.684	0,03%	11,26%
MBM SEGURADORA S.A.	R\$ 43.032.858	0,03%	R\$ 50.403.945	0,03%	17,13%
CENTAURO VIDA E PREVIDÊNCIA S.A.	R\$ 42.801.142	0,03%	R\$ 47.388.258	0,03%	10,72%
CRÉDITO Y CAUCIÓN SEGURADORA DE CRÉDITO E GARANTIAS S.A.	R\$ 36.215.280	0,03%	R\$ 40.540.570	0,03%	11,94%
COMPANHIA DE SEGUROS ALIANÇA DA BAHIA	R\$ 41.801.612	0,03%	R\$ 39.210.165	0,02%	-6,20%
COMPREV SEGUROS E PREVIDÊNCIA S.A.	R\$ 28.703.311	0,02%	R\$ 31.017.057	0,02%	8,06%
DAYPREV VIDA E PREVIDÊNCIA S.A.	R\$ 28.658.260	0,02%	R\$ 30.958.641	0,02%	8,03%
SEGURADORA LÍDER DOS CONSÓRCIOS DO SEGURO DPVAT S.A.	R\$ 28.527.413	0,02%	R\$ 30.872.811	0,02%	8,22%
PREVIMAX PREVIDÊNCIA PRIVADA E SEGURADORA S.A.	R\$ 28.312.039	0,02%	R\$ 30.618.829	0,02%	8,15%
PQ SEGUROS S.A.	R\$ 28.342.669	0,02%	R\$ 30.330.297	0,02%	7,01%
SEGURADORA BRASILEIRA DE CRÉDITO À EXPORTAÇÃO S.A.	R\$ 15.099.272	0,01%	R\$ 22.181.459	0,01%	46,90%
ARUANA SEGUROS S.A.	R\$ 13.601.294	0,01%	R\$ 21.299.764	0,01%	56,60%
UNIÃO SEGURADORA S.A. - VIDA E PREVIDÊNCIA	R\$ 15.234.903	0,01%	R\$ 11.444.967	0,01%	-24,88%
ANGELUS SEGUROS S.A.	R\$ 14.941.549	0,01%	R\$ 8.824.270	0,01%	-40,94%
VANGUARDA COMPANHIA DE SEGUROS GERAIS	R\$ 13.578.165	0,01%	R\$ 6.387.587	0,00%	-52,96%
DEMAIS	R\$ 127.434.415	0,09%	R\$ 1.785.214	0,00%	-98,60%
EQUATORIAL MICROSSEGUROS S.A.	R\$ 0	0,00%	R\$ 109.115	0,00%	0,00%
KYOEI DO BRASIL COMPANHIA DE SEGUROS	R\$ 216.655	0,00%	R\$ 109.080	0,00%	-49,65%
OMINT SEGUROS S.A.	R\$ 0	0,00%	R\$ 19.271	0,00%	0,00%
JAVA NORDESTE SEGUROS S.A.	R\$ 0	0,00%	R\$ 0	0,00%	0,00%
Totais	R\$ 144.407.018.069	100,00%	R\$ 160.921.532.539	100,00%	11,44%